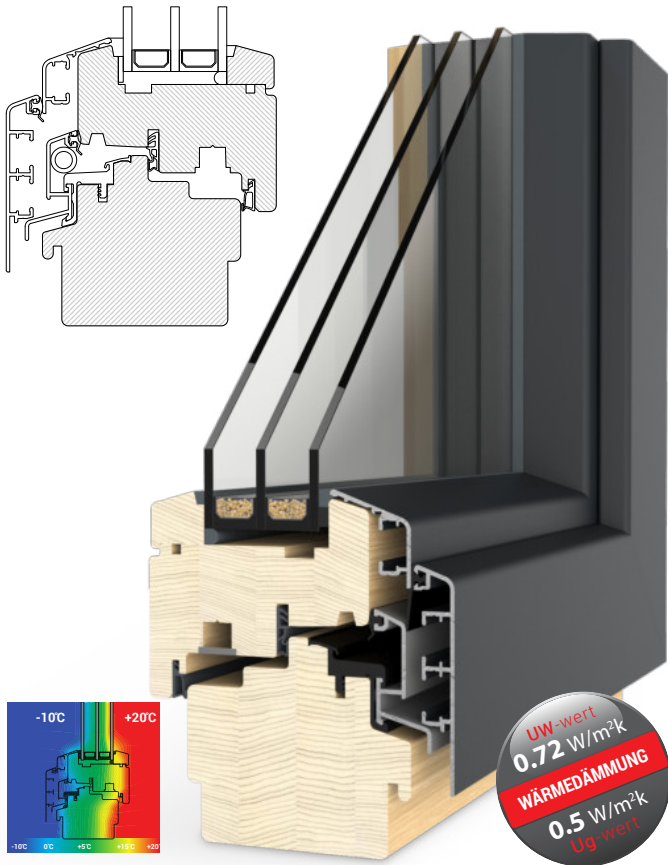


HOLZ/ALU 110



WÄRMESCHUTZ

Keine Kompromisse. Der Fenster-Dämmwert von U_w 0,72 W/m^2K mit Isolierglas U_g 0,5 W/m^2K .



KONDENSATTSCHUTZ

Die warme Glaskante Swisspacer erhöht die Komforttemperatur an der Innenseite.



SCHALLSCHUTZ

Schallschutzwerte von 35 dB (optional bis 47 dB) bringen Ruhe in den Raum.



WARMFENSTER

Das Glas ist vollständig im Holzfalz eingebettet, wodurch der Glasrand warm bleibt – geschützt durch die Aluschale.



STABIL

92 mm massives Holz.
Das spürt man einfach.



GEMÜTLICH

Hölzer in warmen Lasurtönen und natürlichen Ölen. Glatt oder gebürstet.



SCHLANKE KONSTRUKTION

Viel Lichteinfall durch eine besonders schlanke Konstruktion.



PFLEGELEICHT

Die Aluschale ist einfach schlaue konstruiert, so schützt sie Oberfläche und Konstruktion. Und Sie haben nichts damit zu tun.



ENERGIEGEWINN

Das spezielle Wärmedämmglas mit warmer Kante lässt 54% der einstrahlenden Sonnenwärme herein. Das ist aktive Energiegewinnung und spart richtig Heizkosten.


BESTÄNDIG

Bewährt seit Jahrhunderten, strahlt Holz Wärme und Geborgenheit aus. Jetzt brauchen Sie sich nicht mal mehr darum kümmern.

Die pflegeleichte Aluschale.




Niedrige Komfort-Schwelle



Die niedrige Komfort-Bodenschwelle mit nur 30mm Bauhöhe und doppelter Dichtungsanlage. Jetzt für alle Terrassentüren optional möglich.

4 austauschbare Dichtebenen



Vier Dichtungen im unteren Anschlussbereich und drei Dichtebenen umlaufend sorgen für höchste Dichtheit des Fensters.

Perfektes Abdichtungssystem



Der luftdichte Glasanschluss ist nicht nur zum Flügelholz und zur Aluschale dicht, sondern zusätzlich noch elastisch an die Glasleiste abgesiegelt.