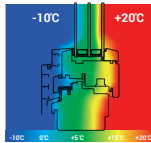
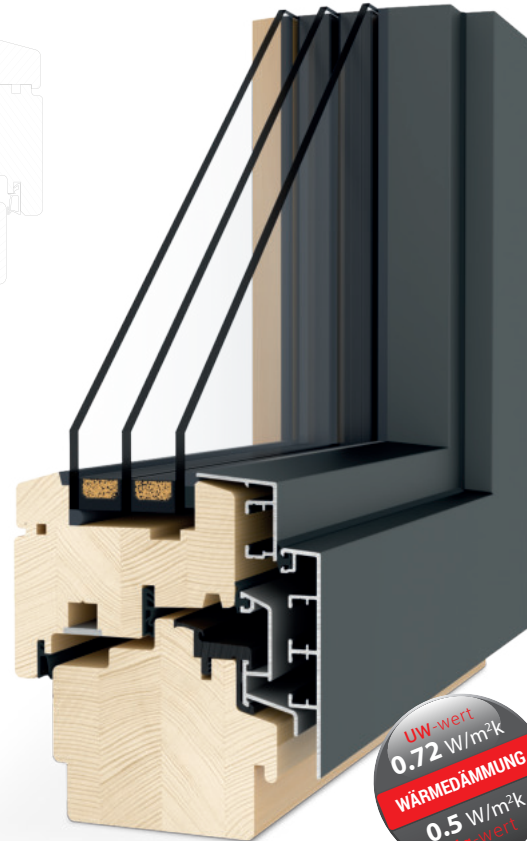
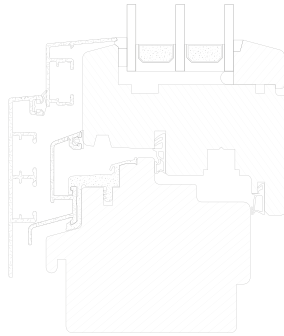


# SKY 110



## **KONDENSATSCHUTZ**

Die warme Glaskante Swisspacer erhöht die Komforttemperatur an der Innenseite.

## **GEMÜTLICH**

Hölzer in warmen Lasurtönen und natürlichen Ölen. Glatt oder gebürstet.

## **WÄRMESCHUTZ**

Keine Kompromisse. Der Fenster-Dämmwert von  $U_w$  0,72 W/m<sup>2</sup>K mit Isolierglas Ug 0,5 W/m<sup>2</sup>K.

## **SCHLANKE KONSTRUKTION**

Viel Lichteinfall durch eine besonders schlanke Konstruktion.

## **SCHALLSCHUTZ**

Schallschutzwerte von 35 dB (optional bis 47 dB) bringen Ruhe in den Raum.

## **PFLEGELEICHT**

Die Aluschale ist einfach schlau konstruiert, so schützt sie Oberfläche und Konstruktion. Und Sie haben nichts damit zu tun.

## **WARMFENSTER**

Das Glas ist vollständig im Holzfalz eingebettet, wodurch der Glasrand warm bleibt – geschützt durch die Aluschale.


## **ENERGIEGEWINN**

Das spezielle Wärmedämmglas mit warmer Kante lässt 54% der einstrahlenden Sonnenwärme herein. Das ist aktive Energiegewinnung und spart richtig Heizkosten.

## **STABIL**

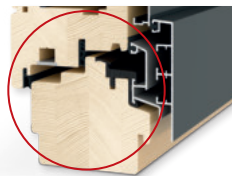
92 mm massives Holz. Das spürt man einfach.

### 4 austauschbare Dichtebenen




Vier Dichtungen im unteren Anschlussbereich und drei Dichtebenen umlaufend sorgen für höchste Dichtheit des Fensters.

### Stabil



Statisch unschlagbar, das massive Fensterrand.

### Perfektes Abdichtungssystem



Der luftdichte Glasanschluss ist nicht nur zum Flügelholz und zur Aluschale dicht, sondern zusätzlich noch elastisch an die Glasleiste abgesiegelt.